





CAJAS DE EMPALME

2021-08 Ver 1.

CAJA DE EMPALME ABS IP67+LSP

Modelo 4YXHE



Descripción:


- Material ABS de alta resistencia.
- Tarjeta electrónica.
- Prensaestopas para ajustar cable.
- 4 potenciómetros para ajuste de salidas.
- **Protección IP67.**

Descripción:

- Ideal para plataformas, silos, tanques y tolvas.
- Ajuste de celda por medio de potenciómetros.
- Suma las señales de 4 celdas de carga análogas.
- Ajuste por excitación.

*Todas las características y especificaciones del producto están sujetas a cambios sin previo aviso.

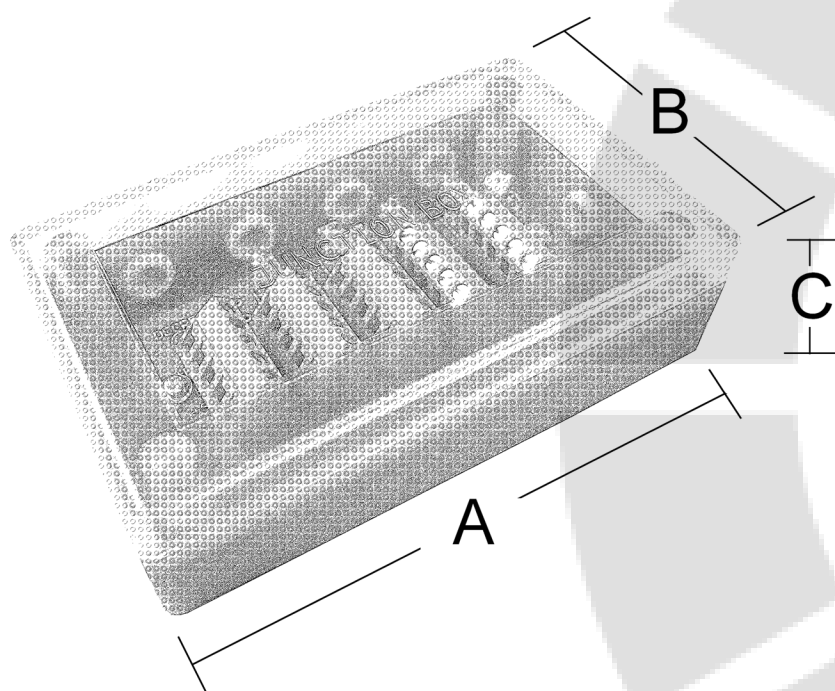




Especificaciones técnicas

| | |
|-----------------------------|---|
| Modelo | 4YXHE |
| Numero de celdas de carga | 4 Celdas |
| Conexión por celda | Exc +, Exc - , Sig +, Sig - , GND |
| Temperatura de operación | 0 °C ~ 40 °C |
| Material | ABS plástico de alta resistencia |
| Potenciómetros | 4 de (50Ω), para ajuste de salidas |
| Alimentación celda de carga | 5 ~ 12 VDC |
| Humedad relativa | < 85 % No condensada |
| Conexión del cable | Diámetro entre 5 ~ 7 mm |
| Protección | IP67 |
| Dimensiones caja | 16 x 10,5 x 4 cm |
| Peso Bruto | 0.3 kg |

Dimensiones:



| | |
|----------|--------|
| A | 15 cm |
| B | 10 cm |
| C | 3,5 cm |

*Todas las características y especificaciones del producto están sujetas a cambios sin previo aviso.

